



1ª Secretária  
Expediente  
Em: 24.08.04

MENSAGEM GOVERNAMENTAL Nº 48 DE 20 DE AGOSTO DE 2004.

EXCELENTÍSSIMO SENHOR PRESIDENTE DA ASSEMBLÉIA LEGISLATIVA DO  
ESTADO DE RORAIMA E EXCELENTÍSSIMOS SENHORES DEPUTADOS ESTADUAIS,

Tenho a honra e a grata satisfação de encaminhar a essa Augusta Casa Legislativa este Projeto de Lei Complementar que aprova o Código Estadual de Proteção Contra Incêndio e Emergência de Roraima e dá outras providências.

Esta proposta visa preencher uma lacuna existente no ordenamento jurídico de Roraima desde a época da promulgação de nossa Constituição Estadual, cuja previsão encontra-se insculpida em seu inciso XV, do parágrafo único, do art. 40.

Dotado de elevado grau de importância para a incolumidade das pessoas, de seu patrimônio e do meio ambiente, este Projeto visa prover o Estado de Roraima de uma legislação adequada e atual acerca das normas de segurança que regulam os critérios mínimos exigíveis para as edificações e as atividades relativas a riscos de sinistros, em substituição ao Código de Segurança Contra Incêndio e Pânico em vigor, datado de 24 de outubro de 1977, e que não traduz mais a realidade de proteção de nossa sociedade.

O desenvolvimento e a evolução das cidades implicam naturalmente no surgimento de novos, e às vezes, complexos riscos, os quais demandam um rigoroso processo de resposta, sob pena de não estarmos dotando, de uma legislação eficaz, àqueles que têm o dever jurídico de proteger a vida e os bens de nossa população.

Esta será a principal ferramenta a ser utilizada pelo Corpo de Bombeiros Militar na luta incessante pelo aprimoramento dos mecanismos de prevenção de sinistros.

Conto mais uma vez com habitual apoio de Vossas Excelências no sentido de que este Projeto de Lei Complementar seja apreciado e aprovado em regime de urgência, em face da necessidade premente de garantia de proteção que tem direito a sociedade roraimense.

Palácio Senador Hélio Campos/RR, 20 de Agosto de 2004.

FRANCISCO FLAMARION PORTELA  
Governador do Estado de Roraima




GOVERNO DE RORAIMA

GABINETE DO GOVERNADOR  
Palácio Senador Hélio Campos - Praça do Centro Cívico - Centro - Boa Vista - Roraima - Brasil - CEP 69.301-380  
Tels.: (095) 623-1663/ 623-1979/ 623-1410 - Fax: (095) 623-2410  
Lebb - II - 19/8/2004 14:44:59



GOVERNO DE RORAIMA  
"AMAZÔNIA: PATRIMÔNIO DOS BRASILEIROS"



PROJETO DE LEI COMPLEMENTAR Nº. 008 DE 20 DE AGOSTO DE 2004.

**“Aprova o Código Estadual de Proteção Contra Incêndio e Emergência de Roraima e dá outras providências.”**

**O GOVERNADOR DO ESTADO DE RORAIMA,**

Faço saber que a Assembléia Legislativa decreta e eu sanciono a seguinte Lei:

**Art. 1º** Fica aprovado o Código Estadual de Proteção Contra Incêndio e Emergência de Roraima, que com este baixa.

**Art. 2º** O Código de que trata o artigo 1º desta Lei estabelece os requisitos mínimos exigíveis para as edificações e áreas de risco e fixa critérios para o estabelecimento de Normas Técnicas de Segurança Contra Incêndio e Pânico, no Estado de Roraima, com vistas a proteção das pessoas e dos bens públicos e privados.

**Art. 3º** Ao Corpo de Bombeiros Militar do Estado de Roraima, por intermédio da Diretoria de Prevenção e Serviços Técnicos, compete estudar, elaborar normas técnicas, analisar, planejar, fiscalizar, notificar, multar, interditar, embargar e fazer cumprir as atividades atinentes à segurança contra incêndio e pânico, bem como realizar vistorias e emitir pareceres e laudos técnicos para ao cumprimento do estabelecido neste Código.

**Art. 4º** A execução do disposto nesta Lei e Código é de competência do Corpo de Bombeiros Militar do Estado de Roraima.

**Art. 5º** Esta Lei Complementar entra em vigor 120 (cento e vinte) dias após a sua publicação.

**Art. 6º** Fica revogado o Decreto Nº 25, de 24 de outubro de 1977 (N).

Palácio Senador Hélio Campos/RR, 20 de Agosto de 2004.

  
**FRANCISCO FLAMARION PORTELA**  
Governador do Estado de Roraima



GOVERNO DE RORAIMA

GABINETE DO GOVERNADOR

Palácio Senador Hélio Campos - Praça do Centro Cívico - Centro - Boa Vista - Roraima - Brasil - CEP 69.301-380

Tels.: (095) 623-1663/ 623-1979/ 623-1410 - Fax: (095) 623-2410

Lebb II - 19/08/04 14:50:45

20/08/2004 14:50:45



GOVERNO DE RORAIMA  
"AMAZÔNIA: PATRIMÔNIO DOS BRASILEIROS"

ANEXO AO PROJETO DE LEI COMPLEMENTAR Nº DE 20 DE AGOSTO DE 2004.

## CÓDIGO ESTADUAL DE PROTEÇÃO CONTRA INCÊNDIO E EMERGÊNCIA DE RORAIMA - CEPICIE

### CAPÍTULO I DAS DISPOSIÇÕES PRELIMINARES

**Art. 1º** O Código Estadual de Proteção Contra Incêndio e Emergência de Roraima - CEPICIE tem por finalidade estabelecer os requisitos para garantir as condições mínimas de segurança das edificações e áreas de risco no âmbito do Estado de Roraima.

**Art. 2º** Os objetivos deste Código são:

- I - proteger a vida dos ocupantes das edificações e áreas de risco, em caso de incêndio;
- II - dificultar a propagação do incêndio, reduzindo danos ao meio ambiente e ao patrimônio;
- III - proporcionar meios de controle e extinção do incêndio; e
- IV - dar condições de acesso para as operações do Corpo de Bombeiros.

### CAPÍTULO II DA APLICAÇÃO

**Art. 3º** As normas de segurança previstas neste Código se aplicam às edificações e áreas de risco, devendo ser observadas por ocasião da:

- I - construção e reforma;
- II - mudança da ocupação ou uso;
- III - ampliação de área construída; e,
- IV - regularização das edificações e áreas de risco, existentes na data de publicação deste Código.

§ 1º Estão excluídas das exigências deste Código:

- I - residências exclusivamente unifamiliares; e,
- II - residências exclusivamente unifamiliares localizadas no pavimento superior de ocupação mista, com até dois pavimentos e que possuam acessos independentes.

§ 2º Quando existirem ocupações mistas que não sejam separadas por compartimentação, aplicam-se as exigências da ocupação de maior risco. Caso haja compartimentação, aplicam-se as exigências de cada risco específico.

§ 3º Para que a ocupação mista se caracterize é necessário que a área destinada às ocupações principais diversas, excluindo-se a maior delas, seja superior a 10% da área total do pavimento onde se situa.



GOVERNO DE RORAIMA

GABINETE DO GOVERNADOR  
Palácio Senador Hélio Campos - Praça do Centro Cívico - Centro - Boa Vista - Roraima - Brasil - CEP 69.301-380  
Tels.: (095) 623-1663/ 623-1979/ 623-1410 - Fax: (095) 623-2410  
Lebb II - 19/08/04 14:50:45



**GOVERNO DE RORAIMA**  
"AMAZÔNIA: PATRIMÔNIO DOS BRASILEIROS"

§ 4º Não se considera como ocupação mista, o local onde predomine uma atividade principal juntamente com atividades subsidiárias, fundamentais para sua concretização.

§ 5º São consideradas existentes as edificações e áreas de risco construídas ou regularizadas anteriormente à publicação deste Código, com documentação comprobatória, desde que mantidas as áreas e ocupações da época.

### **CAPÍTULO III**

#### **DO SERVIÇO DE SEGURANÇA CONTRA INCÊNDIO E PÂNICO**

**Art. 4º** O Serviço de Segurança Contra Incêndio e Pânico, da Diretoria de Prevenção e Serviços Técnicos, têm por finalidade desenvolver as atividades relacionadas à prevenção e proteção contra incêndio nas edificações e áreas de risco, observando-se o cumprimento das exigências estabelecidas neste Código.

**Art. 5º** É função do Serviço de Segurança Contra Incêndio e Pânico:

- I - realizar pesquisa de incêndio;
- II - regulamentar as medidas de segurança contra incêndio;
- III - credenciar seus oficiais e praças;
- IV - analisar o processo de segurança contra incêndio;
- V - realizar a vistoria nas edificações e áreas de risco;
- VI - expedir o Laudo de Vistoria;
- VII - cassar o Laudo de Vistoria;
- VIII - notificar e multar infratores das normas de segurança contra incêndio;
- IX - interditar edificações e áreas que apresentem risco iminente de sinistro;
- X - apreender materiais e equipamentos, que por sua procedência ou característica, apresentem risco para a segurança contra incêndio e pânico, ou que estejam sendo comercializados sem o credenciamento junto ao CBMRR;
- XI - embargar obras e serviços que apresentem risco grave e iminente de incêndio e pânico.

### **CAPÍTULO IV**

#### **DOS PROCEDIMENTOS ADMINISTRATIVOS**

**Art. 6º** Ao Serviço de Segurança Contra Incêndio e Pânico cabe credenciar seus integrantes por meio de cursos de habilitação e treinamentos.

**Art. 7º** O Laudo de Vistoria será expedido pelo Corpo de Bombeiros, desde que as edificações e áreas de risco estejam com suas medidas de segurança contra incêndio projetadas e instaladas de acordo com respectivo processo aprovado, após a vistoria de que trata o artigo 8º.



GOVERNO DE RORAIMA

GABINETE DO GOVERNADOR

Palácio Senador Hélio Campos - Praça do Centro Cívico - Centro - Boa Vista - Roraima - Brasil - CEP 69.301-380  
Tels.: (095) 623-1663/ 623-1979/ 623-1410 - Fax: (095) 623-2410

Lebb II - 19/08/04 14:50:45



**GOVERNO DE RORAIMA**  
"AMAZÔNIA: PATRIMÔNIO DOS BRASILEIROS"

§ 1º O processo será iniciado com o protocolo de requerimento, devidamente instruído com o projeto técnico que deve conter plantas, especificações das medidas de segurança contra incêndio e demais documentos necessários à demonstração do atendimento das disposições técnicas contidas neste Código e respectivas Normas Técnicas do Corpo de Bombeiros.

§ 2º O processo será objeto de análise por oficial ou praça credenciado do Serviço de Segurança Contra Incêndio e Pânico.

§ 3º O indeferimento do processo deverá ser motivado, com base na inobservância, pelo interessado, das disposições contidas neste Código e respectivas Normas Técnicas do Corpo de Bombeiros.

§ 4º O requerente será sempre notificado quanto ao resultado da análise do processo, só devendo executar as medidas de segurança contra incêndio e pânico quando de sua aprovação.

§ 5º O processo será aprovado, desde que não haja irregularidade ou, caso em contrário, depois de sanadas as observações apontadas em análise.

§ 6º O Laudo de Vistoria terá validade, a contar de sua expedição, de 1 (um) ano, para as edificações e áreas de risco em geral, com exceção das construções provisórias, conforme Tabela 1 em anexo, que terão prazo estabelecido de acordo com suas características peculiares, conforme descrito na Norma Técnica de Procedimentos Administrativos.

**Art. 8º** A vistoria nas edificações e áreas de risco será feita mediante solicitação do proprietário, responsável pelo uso, responsável técnico ou autoridade competente.

§ 1º O Laudo de Vistoria só será expedido, desde que verificados "in loco" o funcionamento e execução das medidas de segurança contra incêndio e pânico, de acordo com o processo aprovado em análise, ou ainda, desde que sanadas as possíveis observações apontadas em vistoria.

§ 2º Após a emissão do Laudo de Vistoria, constatada irregularidade nas medidas de segurança contra incêndio previstas neste Código, o CBMRR providenciará a sua cassação.

§ 3º Na vistoria, compete ao CBMRR a verificação das medidas de segurança contra incêndio e pânico previamente aprovadas, bem como seu funcionamento, não se responsabilizando pela instalação, manutenção ou utilização indevida.

**Art. 9º** O proprietário ou o responsável técnico poderá solicitar informações sobre o andamento do processo ou do pedido de vistoria, ao Serviço de Segurança Contra Incêndio e Pânico do CBMRR.

**Art. 10.** A apresentação de norma técnica ou literatura estrangeira pelo interessado, deverá estar acompanhada de tradução juramentada para a língua portuguesa, a fim de ser verificada sua compatibilidade com os objetivos deste Código.

**Art. 11.** Serão objeto de análise específica pela Comissão Técnica as edificações e áreas de risco cuja ocupação ou uso não se encontrem entre aqueles relacionados na Tabela 1, de que trata o artigo 20 deste Código.



**GOVERNO DE RORAIMA**  
"AMAZÔNIA: PATRIMÔNIO DOS BRASILEIROS"

**Art. 12.** O proprietário, o responsável pelo uso ou o responsável técnico, poderão interpor recurso das decisões do Corpo de Bombeiros, no prazo de 60 (sessenta) dias, contados da data da vista dos autos do processo administrativo.

§ 1º O recurso será dirigido ao Comandante-Geral do CBMRR.

§ 2º Recebido o recurso, o Comandante-Geral o decidirá no prazo de 60 (sessenta) dias, contados da data de protocolo.

§ 3º A decisão será publicada no Diário Oficial do Estado.

**Art. 13.** A Proteção Contra Incêndio e Pânico será especificada por de Normas Técnicas do Corpo de Bombeiros Militar de Roraima, homologadas pelo Conselho do Sistema de Segurança Contra Incêndio e Pânico e sancionadas por meio de Portarias do Comandante-Geral da Corporação, publicadas no Diário Oficial do Estado.

**CAPÍTULO V**  
**DAS RESPONSABILIDADES**

**Art. 14.** Nas edificações e áreas de risco a serem construídas cabe aos respectivos autores e/ou responsáveis técnicos, o detalhamento técnico dos projetos e instalações das medidas de segurança contra incêndio e pânico, objeto deste Código, e ao responsável pela obra, o fiel cumprimento do que foi projetado.

**Art. 15.** Nas edificações e áreas de risco já construídas é de inteira responsabilidade do proprietário ou do responsável pelo uso, a qualquer título:

- I - utilizar a edificação de acordo com o uso para o qual foi projetada; e,
- II - tomar as providências cabíveis para a adequação da edificação e áreas de risco às exigências deste Código, quando necessário.

**Art. 16.** O proprietário do imóvel ou o responsável pelo uso obrigam-se a manter as medidas de segurança contra incêndio e pânico em condições de utilização, providenciando sua adequada manutenção, sob pena de cassação do Laudo de Vistoria, independentemente das responsabilidades civis e penais cabíveis.

**Art.17.** O projeto, a instalação e a manutenção dos sistemas de prevenção contra incêndio e pânico deverão ser executados por profissionais ou empresas credenciados junto ao CBMRR.

**CAPÍTULO VI**  
**DA ALTURA E ÁREA DAS EDIFICAÇÕES**

**Art. 18.** Para fins de aplicação deste Código, na mensuração da altura da edificação não serão considerados:



GABINETE DO GOVERNADOR  
Palácio Senador Hélio Campos - Praça do Centro Cívico - Centro - Boa Vista - Roraima - Brasil - CEP 69.301-380  
Tels.: (095) 623-1663/ 623-1979/ 623-1410 - Fax: (095) 623-2410  
Lebb II - 19/08/04 14:50:45



**GOVERNO DE RORAIMA**  
**"AMAZÔNIA: PATRIMÔNIO DOS BRASILEIROS"**

- I - os solos destinados exclusivamente a estacionamento de veículos, vestiários e instalações sanitárias ou respectivas dependências sem aproveitamento para quaisquer atividades ou permanência humana;
- II - pavimentos superiores destinados, exclusivamente, a áticos, casas de máquinas, barriletes, reservatórios de água e assemelhados;
- III - mezaninos cuja área não ultrapasse a 1/3 (um terço) da área do pavimento onde se situa; e,
- IV - o pavimento superior da unidade "duplex" do último piso da edificação.

**Art. 19.** Para implementação das medidas de segurança contra incêndio e pânico nas edificações e áreas de risco que tiverem saída para mais de uma via pública, em níveis diferentes, prevalecerá a maior altura.

**Parágrafo único.** Para o dimensionamento das saídas de emergência, as alturas poderão ser tomadas de forma independente, em função de cada uma das saídas.

**Art. 20.** Para fins de aplicação deste Código, no cálculo da área a ser protegida com as medidas de segurança contra incêndio e pânico, não serão computados:

- I - telheiros, com laterais abertas, destinados à proteção de utensílios, caixas d'água, tanques e outras instalações desde que não tenham área superior a 4 (quatro) metros quadrados;
- II - platibandas;
- III - beirais de telhado até um metro de projeção;
- IV - passagens cobertas, com largura máxima de 3 (três) metros, com laterais abertas, destinadas apenas à circulação de pessoas ou mercadorias;
- V - as coberturas de bombas de combustível, desde que não sejam utilizadas para outros fins;
- VI - reservatórios de água;
- VII - piscinas, banheiros, vestiários e assemelhados, no tocante a sistemas hidráulicos e compartimentação;
- VIII - escadas enclausuradas, incluindo as antecâmaras; e,
- IX - dutos de ventilação das saídas de emergência.

**CAPÍTULO VII**  
**DA CLASSIFICAÇÃO DAS EDIFICAÇÕES E ÁREAS DE RISCO**

**Art. 21.** Para efeito deste Código, as edificações e áreas de risco são classificadas conforme segue:

- I - quanto à ocupação: de acordo com a Tabela 1, em anexa;
- II - quanto à altura: de acordo com a Tabela 2, em anexa; e,
- III - quanto à carga de incêndio: de acordo com a Tabela 3, anexa.

Handwritten signature or initials.



GOVERNO DE RORAIMA

GABINETE DO GOVERNADOR

Palácio Senador Hélio Campos - Praça do Centro Cívico - Centro - Boa Vista - Roraima - Brasil - CEP 69.301-380

Tels.: (095) 623-1663/ 623-1979/ 623-1410 - Fax: (095) 623-2410

Lebb II - 19/08/04 14:50:45



GOVERNO DE RORAIMA  
"AMAZÔNIA: PATRIMÔNIO DOS BRASILEIROS"

## CAPÍTULO VIII DAS MEDIDAS DE SEGURANÇA CONTRA INCÊNDIO E PÂNICO

**Art. 22.** Constituem medidas de segurança contra incêndio e pânico das edificações e áreas de risco:

- I - acesso de viatura na edificação e áreas de risco;
- II - separação entre edificações;
- III - segurança estrutural nas edificações;
- IV - compartimentação horizontal;
- V - compartimentação vertical;
- VI - controle de materiais de acabamento;
- VII - saídas de emergência;
- VIII - elevador de emergência;
- IX - controle de fumaça;
- X - gerenciamento de risco de incêndio;
- XI - brigada de incêndio;
- XII - iluminação de emergência;
- XIII - detecção de incêndio;
- XIV - alarme de incêndio;
- XV - sinalização de emergência;
- XVI - extintores;
- XVII - hidrante e mangotinhos;
- XVIII - chuveiros automáticos;
- XIX - resfriamento;
- XX - espuma;
- XXI - sistema fixo de gases limpos e dióxido de Carbono (CO<sub>2</sub>); e
- XXII - sistema de proteção contra descargas atmosféricas.

§ 1º Para a execução e implantação das medidas de segurança contra incêndio e pânico devem ser atendidas as Normas Técnicas elaboradas pelo CBMRR.

§ 2º As medidas de segurança contra incêndio e pânico das edificações e áreas de risco devem ser projetadas e executadas visando atender aos objetivos deste Código.

## CAPÍTULO IX DAS EXIGÊNCIAS QUANTO ÀS MEDIDAS DE SEGURANÇA CONTRA INCÊNDIO E PÂNICO

**Art. 23.** Na implementação das medidas de segurança contra incêndio e pânico, as edificações e áreas de risco devem atender às exigências contidas neste capítulo.

**Parágrafo único.** Consideram-se obrigatórias as exigências assinaladas com "X" nas tabelas anexas, devendo, ainda, serem observadas as ressalvas, em notas transcritas logo abaixo das tabelas.



GABINETE DO GOVERNADOR  
Palácio Senador Hélio Campos - Praça do Centro Cívico - Centro - Boa Vista - Roraima - Brasil - CEP 69.301-380  
Tels.: (095) 623-1663/ 623-1979/ 623-1410 - Fax: (095) 623-2410  
Lebb II - 19/08/04 14:50:45



**GOVERNO DE RORAIMA**  
"AMAZÔNIA: PATRIMÔNIO DOS BRASILEIROS"

**Art. 24.** Cada medida de segurança contra incêndio e pânico, constante das Tabelas 4, 5 e 6 (6A a 6M), deve obedecer aos parâmetros estabelecidos na NT do CBMRR respectiva.

**Art. 25.** Além da observância das normas gerais do presente Código, a edificação e áreas de risco deverão atender a NT do CBMRR respectiva, quando:

- I - houver comercialização e/ou utilização de Gás Liquefeito de Petróleo (GLP);
- II - houver manipulação e/ou armazenamento de produtos perigosos, explosivos e líquidos inflamáveis ou combustíveis;
- III - utilizar cobertura de sapê, piaçava ou similares;
- IV - for provida de heliporto ou heliponto; e,
- V - houver comércio de fogos de artifício.

**Art. 26.** O sistema de controle de fumaça será exigido:

- I - para edificações com altura superior a 60 (sessenta) metros, exceto para ocupações destinadas a residências, hotéis residenciais e "apart-hotéis";
- II - para subsolos das edificações que possuírem ocupações distintas de estacionamento de veículos.

**Art. 27.** O elevador de emergência, sistema constante da NT do CBMRR de saídas de emergência nas edificações, é exigido em todas as edificações com altura superior a 60 (sessenta) metros, exceto quando se tratar:

- I - das ocupações do Grupo A (residenciais), onde a exigência ocorrerá quando a altura for superior a 80 (oitenta) metros; e,
- II - das ocupações do Grupo H, divisão H-3 (hospitais e assemelhados), onde a exigência ocorrerá quando a altura for superior a 12 (doze) metros.

**Art. 28.** As edificações e áreas de risco devem ter suas instalações elétricas e sistema de proteção contra descargas atmosféricas executados, de acordo com as prescrições das normas brasileiras oficiais e normas das concessionárias dos serviços locais.

**Art. 29.** As edificações e áreas de risco existentes na data da publicação deste Código, devem atender às exigências contidas na Tabela 4, anexa.

**Art. 30.** As edificações e áreas de risco enquadradas nos incisos I, II e III do artigo 3º deste Código devem atender às exigências constantes das Tabelas 5 e 6A a 6M anexa e suas respectivas notas.

§ 1º As edificações e áreas de risco com área menor ou igual a 750m<sup>2</sup> (setecentos e cinquenta metros quadrados) e altura inferior a 12 (doze) metros devem atender às exigências da Tabela 5 anexa e suas notas.

§ 2º As edificações e áreas de risco não enquadradas no parágrafo anterior, devem atender às exigências das Tabelas 6A a 6M anexa e suas notas.

§ 3º As edificações com as características abaixo descritas, serão analisadas por Comissão Técnica:



**GOVERNO DE RORAIMA**  
"AMAZÔNIA: PATRIMÔNIO DOS BRASILEIROS"

- I - comércio de explosivos (Grupo L) com área superior a 100m<sup>2</sup> (cem metros quadrados);
- II - indústrias e depósitos de explosivos (Grupo L); e,
- III - ocupação do(s) subsolo(s) para outra finalidade que não seja a de estacionamento de veículos.

**CAPÍTULO X**  
**DA FISCALIZAÇÃO**

**Art. 31.** Para garantir o cumprimento das condições de segurança contra incêndio e pânico, bem como do presente Código, o Corpo de Bombeiros Militar de Roraima fiscalizará, por intermédio de seus agentes credenciados, todo e qualquer empreendimento ou atividade no âmbito do Estado de Roraima, orientando e aplicando as sanções previstas em Lei específica, quando necessário.

**Art. 32.** Realizada a vistoria, o Agente Fiscalizador registrará a situação encontrada e emitirá Laudo, Notificação, Parecer ou Relatório Técnico, onde constarão, caso necessário, as exigências e respectivos prazos para o cumprimento.

**CAPÍTULO XI**  
**DAS PENALIDADES E SUAS MODALIDADES**

**Art. 33.** Para o cumprimento das disposições constantes nas Normas Técnicas do Corpo de Bombeiros Militar de Roraima, a Instituição deverá fiscalizar todo e qualquer imóvel e estabelecimento existente no Estado de Roraima e quando necessário expedir notificação, aplicar multa, interditar edificações ou áreas de risco, apreender materiais e equipamentos ou embargar obras, na forma prevista em lei específica.

§ 1º A notificação será aplicada para os casos que configurarem infração, mas que não apresentam riscos iminentes à vida.

§ 2º A apreensão será aplicada quando o material apresentar risco iminente para a segurança contra incêndio e pânico, devido às suas características ou procedência.

§ 3º A interdição será aplicada quando ocorrer o risco iminente de incêndio e pânico, e quando as exigências do Corpo de Bombeiros Militar de Roraima não forem cumpridas, mesmo após a aplicação de outras penalidades. Após ser interditado o local, a desinterdição só poderá ocorrer mediante autorização expressa do Corpo de Bombeiros Militar de Roraima.

§ 4º O embargo será aplicado nos casos de necessidade de paralisação de obras ou serviços que apresentarem risco grave e iminente de incêndio e pânico.

**Art. 34.** Caberá ao Corpo de Bombeiros Militar de Roraima estabelecer os procedimentos necessários à aplicação das penalidades previstas na Lei específica, através de Norma Técnica.



GOVERNO DE RORAIMA

GABINETE DO GOVERNADOR

Palácio Senador Hélio Campos - Praça do Centro Cívico - Centro - Boa Vista - Roraima - Brasil - CEP 69.301-380

Tels.: (095) 623-1663/ 623-1979/ 623-1410 - Fax: (095) 623-2410

Lebb II - 19/08/04 14:50:45



**GOVERNO DE RORAIMA**  
"AMAZÔNIA: PATRIMÔNIO DOS BRASILEIROS"

**CAPÍTULO XII**  
**DAS DISPOSIÇÕES FINAIS**

**Art. 35.** As propostas de alteração do Código e das NT do CBMRR deverão ser apreciadas por Comissão Técnica antes de serem homologadas pelo Comandante Geral do CBMRR, desde que as considere convenientes e oportunas, e na medida em que atendam aos objetivos deste Código.

**Art. 36.** Decorridos 2 (dois) anos de vigência deste Código, o CBMRR apresentará uma proposta para sua revisão.

**Art. 37.** Este Código entra em vigor 120 (cento e vinte) dias após sua publicação.

**Art. 38.** Fica revogado o Decreto Nº 25, de 24 de outubro de 1977 (N).

Palácio Senador Hélio Campos/RR, 20 de Agosto de 2004.

  
**FRANCISCO FLAMARION PORTELA**  
Governador do Estado de Roraima



GOVERNO DE RORAIMA  
"AMAZÔNIA: PATRIMÔNIO DOS BRASILEIROS"

ANEXO AO CÓDIGO ESTADUAL DE PROTEÇÃO CONTRA INCÊNDIO E  
EMERGÊNCIA DE RORAIMA – CEPCIE

TABELA 1

CLASSIFICAÇÃO DAS EDIFICAÇÕES E ÁREAS DE RISCO QUANTO À  
OCUPAÇÃO

Grupo	Ocupação/Usos	Divisão	Descrição	Exemplos
A	Residencial	A-1	Habitação unifamiliar	Casas térreas ou assobradadas (isoladas e não isoladas) e condomínios horizontais
		A-2	Habitação multifamiliar	Edifícios de apartamento em geral
		A-3	Habitação coletiva	Pensionatos, internatos, alojamentos, mosteiros, conventos, residências geriátricas. Capacidade máxima de 16 leitos
B	Serviço de Hospedagem	B-1	Hotel e assemelhado	Hotéis, motéis, pensões, hospedarias, pousadas, albergues, casas de cômodos e divisão A3 com mais de 16 leitos, e assemelhados
		B-2	Hotel residencial	Hotéis e assemelhados com cozinha própria nos apartamentos (incluem-se apart-hotéis, hotéis residenciais)
C	Comercial	C-1	Comércio com baixa carga de incêndio	Armarinhos, artigos de metal, louças, artigos hospitalares e outros
		C-2	Comércio com média e alta carga de incêndio	Edifícios de lojas de departamentos, magazines, galerias comerciais, supermercados em geral, mercados e outros
		C-3	Shopping centers	Centro de compras em geral (shopping center)
D	Serviço profissional	D-1	Local para prestação de serviço profissional ou condução de negócios	Escritórios administrativos ou técnicos, instituições financeiras (que não estejam incluídas em D-2), repartições públicas, cabeleireiros, centros profissionais e assemelhados
		D-2	Agência bancária	Agências bancárias e assemelhados
		D-3	Serviço de reparação (exceto os classificados em G-4)	Lavanderias, assistência técnica, reparação e manutenção de aparelhos eletrodomésticos, chaveiros, pintura de letreiros e outros
		D-4	Laboratório	Laboratórios de análises clínicas sem internação, laboratórios químicos, fotográficos e assemelhados



GOVERNO DE RORAIMA  
"AMAZÔNIA: PATRIMÔNIO DOS BRASILEIROS"

<b>E</b>	<b>Educacional e cultura física</b>	<b>E-1</b>	Escola em geral	Escolas de níveis fundamental, médio e superior, cursos supletivos e pré-universitário e assemelhados
		<b>E-2</b>	Escola especial	Escolas de artes e artesanato, de línguas, de cultura geral, de cultura estrangeira, escolas religiosas e assemelhados
		<b>E-3</b>	Espaço para cultura física	Locais de ensino e/ou práticas de artes marciais, ginástica (artística, dança, musculação e outros) esportes coletivos (tênis, futebol e outros que não estejam incluídos em F-3), sauna, casas de fisioterapia e assemelhados
		<b>E-4</b>	Centro de treinamento profissional	Escolas profissionais em geral
		<b>E-5</b>	Pré-escola	Creches, escolas maternas, jardins-de-infância
		<b>E-6</b>	Escola para portadores de deficiências	Escolas para excepcionais, deficientes visuais e auditivos, e assemelhados
		<b>F</b>	<b>Local de reunião de público</b>	<b>F-1</b>
<b>F-2</b>	Local religioso e velório			Igrejas, capelas, sinagogas, mesquitas, templos, cemitérios, crematórios, necrotérios, salas de funerais e assemelhados
<b>F-3</b>	Centro esportivo e de exibição			Estádios, ginásios e piscinas com arquibancadas, rodeios, autódromos, sambódromos, arenas em geral, academias, pista de patinação e assemelhados
<b>F-4</b>	Estação e terminal de passageiro			Estações rododiferroviárias e marítimas, portos, metrô, aeroportos, heliponto, estações de transbordo em geral e assemelhados
<b>F-5</b>	Arte cênica e auditório			Teatros em geral, cinemas, óperas, auditórios de estúdios de rádio e televisão, auditórios em geral e assemelhados
<b>F-6</b>	Clubes social e de diversão			Boates, clubes em geral, salões de baile, restaurantes dançantes, clubes sociais, bingo, bilhares, tiro ao alvo, boliche e assemelhados
<b>F-7</b>	Construção provisória			Circos e assemelhados
<b>F-8</b>	Local para refeição			Restaurantes, lanchonetes, bares, cafés, refeitórios, cantinas e assemelhados

*Handwritten signature*



GOVERNO DE RORAIMA  
"AMAZÔNIA: PATRIMÔNIO DOS BRASILEIROS"

		F-9	Recreação pública	Jardim zoológico, parques recreativos e assemelhados. Edificações permanentes
		F-10	Exposição de objetos e animais	Salões e salas de exposição de objetos e animais, show-room, galerias de arte, aquários, planetários, e assemelhados. Edificações permanentes
G	Serviço automotivo e assemelhados	G-1	Garagem sem acesso de público e sem abastecimento	Garagens automáticas
		G-2	Garagem com acesso de público e sem abastecimento	Garagens coletivas sem automação, em geral, sem abastecimento (exceto veículos de carga e coletivos)
		G-3	Local dotado de abastecimento de combustível	Postos de abastecimento e serviço, garagens (exceto veículos de carga e coletivos)
		G-4	Serviço de conservação, manutenção e reparos	Oficinas de conserto de veículos, borracharia (sem recauchutagem). Oficinas e garagens de veículos de carga e coletivos, máquinas agrícolas e rodoviárias, retificadoras de motores
		G-5	Hangares	Abrigos para aeronaves com ou sem abastecimento
H	Serviço de saúde e institucional	H-1	Hospital veterinário e assemelhados	Hospitais, clínicas e consultórios veterinários e assemelhados (inclui-se alojamento com ou sem adestramento)
		H-2	Local onde pessoas requerem cuidados especiais por limitações físicas ou mentais	Asilos, orfanatos, abrigos geriátricos, hospitais psiquiátricos, reformatórios, tratamento de dependentes de drogas, álcool. E assemelhados. Todos sem celas.
		H-3	Hospital e assemelhado	Hospitais, casa de saúde, prontos-socorros, clínicas com internação, ambulatórios e postos de atendimento de urgência, postos de saúde e puericultura e assemelhados com internação
		H-4	Repartição pública, edificações das forças armadas e policiais	Edificações do Executivo, Legislativo e Judiciário, tribunais, cartórios, quartéis, centrais de polícia, delegacias, postos policiais e assemelhados
		H-5	Local onde a liberdade das pessoas sofre restrições	Hospitais psiquiátricos, manicômios, reformatórios, prisões em geral (casa de detenção, penitenciárias, presídios) e instituições assemelhadas. Todos com celas.



GOVERNO DE RORAIMA  
"AMAZÔNIA: PATRIMÔNIO DOS BRASILEIROS"

		H-6	Clínicas e consultórios médico e odontológico	Clínicas médicas, consultórios em geral, unidades de hemodiálise, ambulatórios e assemelhados. Todos sem internação.
I	Indústria	I-1	Locais onde as atividades exercidas e os materiais utilizados apresentam baixo potencial de incêndio. Locais onde a carga de incêndio não chega a 300MJ/m <sup>2</sup>	Atividades que manipulam materiais com baixo risco de incêndio, tais como fábricas em geral, onde os processos não envolvem a utilização intensiva de materiais combustíveis (aço, aparelhos de rádio e som, armas, artigos de metal, gesso, esculturas de pedra, ferramentas, fotogravuras, jóias, relógios, sabão, serralheria, suco de frutas, louças, metais, máquinas)
		I-2	Locais onde as atividades exercidas e os materiais utilizados apresentam médio potencial de incêndio. Locais com carga de incêndio entre 300 a 1.200MJ/m <sup>2</sup>	Atividades que manipulam materiais com médio risco de incêndio, tais como: artigos de vidro, automóveis, bebidas destiladas, instrumentos musicais, móveis, alimentos marcenarias, fábricas de caixas e assemelhados
		I-3	Locais onde há alto risco de incêndio. Locais com carga de incêndio superior a 1.200MJ/m <sup>2</sup>	Fabricação de explosivos, atividades industriais que envolvam líquidos e gases inflamáveis, materiais oxidantes, destilarias, refinarias, ceras, espuma sintética, elevadores de grãos, tintas, borracha e assemelhados
J	Depósito	J-1	Depósitos de material incombustível	Edificações sem processo industrial que armazenam tijolos, pedras, areias, cimentos, metais e outros materiais incombustíveis. Todos sem embalagem
		J-2	Todo tipo de depósito	Depósitos com carga de incêndio até 300MJ/m <sup>2</sup>
		J-3	Todo tipo de depósito	Depósitos com carga de incêndio entre 300 a 1.200MJ/m <sup>2</sup>
		J-4	Todo tipo de depósito	Depósitos onde a carga de incêndio ultrapassa a 1.200MJ/m <sup>2</sup>
L	Explosivos	L-1	Comércio	Comércio em geral de fogos de artifício e assemelhados
		L-2	Indústria	Indústria de material explosivo
		L-3	Depósito	Depósito de material explosivo
		M-1	Túnel	Túnel rodoferroviário e marítimo, destinados a transporte de passageiros ou cargas diversas

*[Handwritten signature]*



GOVERNO DE RORAIMA  
"AMAZÔNIA: PATRIMÔNIO DOS BRASILEIROS"

<b>M</b>	<b>Especial</b>	<b>M-2</b>	Tanques ou Parque de Tanques	Edificação destinada à produção, manipulação, armazenamento e distribuição de líquidos ou gases combustíveis e inflamáveis
		<b>M-3</b>	Central de comunicação e energia	Central telefônica, centros de comunicação, centrais de transmissão ou de distribuição de energia e assemelhados
		<b>M-4</b>	Propriedade em transformação	Locais em construção ou demolição e assemelhados
		<b>M-5</b>	Processamento de lixo	Propriedade destinada ao processamento, reciclagem ou armazenamento de material recusado/descartado
		<b>M-6</b>	Terra selvagem	Floresta, reserva ecológica, parque florestal e assemelhados
		<b>M-7</b>	Pátio de containers	Área aberta destinada a armazenamento de containers



GOVERNO DE RORAIMA  
"AMAZÔNIA: PATRIMÔNIO DOS BRASILEIROS"

**TABELA 2**  
**CLASSIFICAÇÃO DAS EDIFICAÇÕES QUANTO À ALTURA**

<b>Tipo</b>	<b>Denominação</b>	<b>Altura</b>
<b>I</b>	Edificação Térrea	Um pavimento
<b>II</b>	Edificação Baixa	$H \leq 6,00$ m
<b>III</b>	Edificação de Baixa-Média Altura	$6,00$ m < $H \leq 12,00$ m
<b>IV</b>	Edificação de Média Altura	$12,00$ m < $H \leq 23,00$ m
<b>V</b>	Edificação Mediamente Alta	$23,00$ m < $H \leq 30,00$ m
<b>VI</b>	Edificação Alta	Acima de 30,00 m

**TABELA 3**  
**CLASSIFICAÇÃO DAS EDIFICAÇÕES E ÁREAS DE RISCO QUANTO À CARGA DE INCÊNDIO**

<b>Risco</b>	<b>Carga de Incêndio MJ/m<sup>2</sup></b>
<b>Baixo</b>	até 300MJ/m <sup>2</sup>
<b>Médio</b>	Entre 300 e 1.200MJ/m <sup>2</sup>
<b>Alto</b>	Acima de 1.200MJ/m <sup>2</sup>

**TABELA 4**  
**EXIGÊNCIAS MÍNIMAS PARA EDIFICAÇÕES EXISTENTES**

<b>PERÍODO DE EXISTÊNCIA DA EDIFICAÇÃO E ÁREAS DE RISCO</b>	<b>ÁREA CONSTRUÍDA <math>\leq 750</math> m<sup>2</sup> E ALTURA <math>\leq 12</math> m</b>	<b>ÁREA CONSTRUÍDA <math>&gt; 750</math> m<sup>2</sup> e/ou ALTURA <math>&gt; 12</math> m</b>
<b>ANTERIOR A ENTRADA EM VIGOR DESTE DECRETO</b>	Saída de Emergência; Iluminação de Emergência; Extintores e Sinalização	Saída de Emergência; Alarme de Incêndio; Iluminação de Emergência; Extintores; Sinalização e Hidrantes

fp



GOVERNO DE RORAIMA  
"AMAZÔNIA: PATRIMÔNIO DOS BRASILEIROS"

**TABELA 5**  
**EXIGÊNCIAS PARA EDIFICAÇÕES COM ÁREA MENOR OU IGUAL A 750 M<sup>2</sup> E**  
**ALTURA INFERIOR OU IGUAL A 12,00 M**


Medidas de Segurança Contra Incêndio	A, D, E e G	B	C	F		H			I e J	L
				F2, F3, F4, F6, F7 e F8	F1 e F5	H1 e H4	H2 e H3	H5		L1
Controle de Materiais de Acabamento		X		X	X	X	X	X		X
Saídas de Emergência	X	X	X	X	X	X	X	X	X	X
Iluminação de Emergência	X <sup>1</sup>	X <sup>2</sup>	X <sup>1</sup>	X <sup>3</sup>	X <sup>1</sup>	X <sup>1</sup>	X <sup>1</sup>	X <sup>1</sup>	X <sup>1</sup>	X <sup>4</sup>
Sinalização de Emergência	X	X	X	X	X	X	X	X	X	X
Extintores	X	X	X	X	X	X	X	X	X	X

**NOTAS ESPECÍFICAS:**

- 1 – somente para as edificações com altura superior a 5m;
- 2 – estão isentos os motéis que não possuam corredores internos de serviços;
- 3 – para edificação com lotação superior a 50 pessoas ou altura superior a 5m; e
- 4 – luminárias à prova de explosão.

**NOTAS GENÉRICAS:**

- a – para a divisão M, ver tabelas específicas;
- b – a divisão L1 (Explosivos) está limitada à edificação térrea até 100 m<sup>2</sup> (observar Instrução Técnica específica);
- c – para as divisões L2 e L3 somente poderão ser analisadas mediante Comissão Técnica; e
- d – os subsolos das edificações devem ser compartimentados com PCF P-90 em relação aos demais pisos contíguos.




GOVERNO DE RORAIMA  
"AMAZÔNIA: PATRIMÔNIO DOS BRASILEIROS"

TABELA 6A  
EDIFICAÇÕES DO GRUPO A COM ÁREA SUPERIOR A 750 M<sup>2</sup> OU  
ALTURA SUPERIOR A 12,00 M

Grupo de ocupação e uso	GRUPO A – RESIDENCIAL					
	A-2 – A-3 e Condomínios Residenciais					
Divisão	Classificação quanto à altura (em metros)					
Medidas de Segurança Contra Incêndio	Térrea	H ≤ 6	6 < H ≤ 12	12 < H ≤ 23	23 < H ≤ 30	Acima de 30
	Acesso de Viatura na Edificação	X <sup>1</sup>	X <sup>1</sup>	X <sup>1</sup>	X <sup>1</sup>	X <sup>1</sup>
Segurança Estrutural Contra Incêndio	X	X	X	X	X	X
Compartimentação Vertical				X	X	X
Controle de Materiais de Acabamento				X	X	X
Saídas de Emergência	X	X	X	X	X	X
Brigada de Incêndio	X	X	X	X	X	X
Iluminação de Emergência	X	X	X	X	X	X
Alarme de Incêndio	X	X	X	X	X	X
Sinalização de Emergência	X	X	X	X	X	X
Extintores	X	X	X	X	X	X
Hidrante e Mangotinhos	X	X	X	X	X	X

NOTAS ESPECÍFICAS:  
1 – Recomendado para as vias de acesso e faixas de estacionamento. Exigido para o portão de acesso ao condomínio.

NOTAS GENÉRICAS:  
a – o pavimento superior da unidade duplex do último piso da edificação não será computado para a altura da edificação; e  
b – o sistema de alarme pode ser substituído pelo sistema de interfone, desde que cada apartamento possua um ramal ligado à central, que deve ficar numa portaria com vigilância humana 24 horas e tenha uma fonte autônoma, com duração mínima de 60 min.



GOVERNO DE RORAIMA  
"AMAZÔNIA: PATRIMÔNIO DOS BRASILEIROS"

**TABELA 6B**  
**EDIFICAÇÕES DO GRUPO B COM ÁREA SUPERIOR A 750 M<sup>2</sup> OU**  
**ALTURA**  
**SUPERIOR A 12,00 M**

Grupo de ocupação e uso	GRUPO B – SERVIÇOS DE HOSPEDAGEM					
Divisão	B-1 e B-2					
Medidas de Segurança Contra Incêndio	Classificação quanto à altura (em metros)					
	Térrea	H ≤ 6	6 < H ≤ 12	12 < H ≤ 23	23 < H ≤ 30	Acima de 30
Acesso de Viatura na Edificação	X <sup>7</sup>	X <sup>7</sup>	X <sup>7</sup>	X <sup>7</sup>	X <sup>7</sup>	X <sup>7</sup>
Segurança Estrutural	X	X	X	X	X	X
Compartimentação Horizontal		X <sup>1</sup>	X <sup>1</sup>	X <sup>2</sup>	X <sup>2</sup>	X
Compartimentação Vertical				X <sup>3</sup>	X <sup>3</sup>	X
Controle de Materiais de Acabamento	X	X	X	X	X	X
Saídas de Emergência	X	X	X	X	X	X
Plano de Intervenção de Incêndio					X	X
Brigada de Incêndio	X	X	X	X	X	X
Iluminação de Emergência	X <sup>4</sup>	X <sup>4</sup>	X	X	X	X
Deteção de Incêndio		X <sup>4,5</sup>	X <sup>5</sup>	X	X	X
Alarme de Incêndio	X <sup>6</sup>	X <sup>6</sup>	X <sup>6</sup>	X <sup>6</sup>	X <sup>6</sup>	X <sup>6</sup>
Sinalização de Emergência	X	X	X	X	X	X
Extintores	X	X	X	X	X	X
Hidrante e Mangotinhos	X	X	X	X	X	X
Chuveiros Automáticos					X	X

**NOTAS ESPECÍFICAS:**  
1 – pode ser substituído por sistema de chuveiros automáticos;  
2 – pode ser substituído por sistema de detecção de incêndio e chuveiros automáticos;  
3 – pode ser substituído por sistema de controle de fumaça, detecção de incêndio e chuveiros automáticos, exceto para as compartimentações das fachadas e selagens dos shafts e dutos de instalações;  
4 – estão isentos os motéis que não possuam corredores internos de serviço;  
5 – os detectores de incêndio devem ser instalados em todos os quartos;  
6 – os acionadores manuais devem ser instalados nos corredores; e  
7 – recomendado.



GOVERNO DE RORAIMA  
"AMAZÔNIA: PATRIMÔNIO DOS BRASILEIROS"

TABELA 6C  
EDIFICAÇÕES DO GRUPO C COM ÁREA SUPERIOR A 750 M<sup>2</sup> OU ALTURA  
SUPERIOR A 12,00 M

Grupo de ocupação e uso	GRUPO C – COMERCIAL					
Divisão	C-1, C-2 e C-3					
Medidas de Segurança Contra Incêndio	Classificação quanto à altura (em metros)					
	Térrea	H ≤ 6	6 < H ≤ 12	12 < H ≤ 23	23 < H ≤ 30	Acima de 30
Acesso de Viatura na Edificação	X <sup>7</sup>	X <sup>7</sup>	X <sup>7</sup>	X <sup>7</sup>	X <sup>7</sup>	X <sup>7</sup>
Segurança Estrutural Contra Incêndio	X	X	X	X	X	X
Compartimentação Horizontal	X <sup>1</sup>	X <sup>1</sup>	X <sup>1</sup>	X <sup>2</sup>	X <sup>2</sup>	X
Compartimentação Vertical				X <sup>3</sup>	X <sup>3</sup>	X
Controle de Materiais de Acabamento	X	X	X	X	X	X
Saídas de Emergência	X	X	X	X	X	X
Plano de Intervenção de Incêndio	X <sup>6</sup>	X <sup>6</sup>	X <sup>6</sup>	X <sup>6</sup>	X	X
Brigada de Incêndio	X	X	X	X	X	X
Iluminação de Emergência	X	X	X	X	X	X
Deteção de Incêndio	X <sup>5</sup>	X <sup>5</sup>	X <sup>5</sup>	X <sup>5</sup>	X <sup>5</sup>	X
Alarme de Incêndio	X	X	X	X	X	X
Sinalização de Emergência	X	X	X	X	X	X
Extintores	X	X	X	X	X	X
Hidrante e Mangotinhos	X	X	X	X	X	X
Chuveiros Automáticos					X	X

NOTAS ESPECÍFICAS:

- 1 – pode ser substituído por sistema de chuveiros automáticos;
- 2 – pode ser substituído por sistema de detecção de incêndio e chuveiros automáticos;
- 3 – pode ser substituído por sistema de controle de fumaça, detecção de incêndio e chuveiros automáticos; exceto para a compartimentações das fachadas e selagens dos shafts e dutos de instalações;
- 4 – somente para edificações acima de 60m, (refere-se ao art. 27 “controle de fumaça” e art. 28 “elevador de emergência”)
- 5 – somente para as áreas de depósitos superiores a 750m<sup>2</sup>;
- 6 – somente para edificações de divisão C-3 (Shopping centers); e
- 7 – recomendado para as vias de acesso e faixa de estacionamento. Exigido para o portão de acesso ao condomínio comercial.



GOVERNO DE RORAIMA  
"AMAZÔNIA: PATRIMÔNIO DOS BRASILEIROS"

TABELA 6D  
EDIFICAÇÕES DO GRUPO D COM ÁREA SUPERIOR A 750 M<sup>2</sup> OU ALTURA SUPERIOR  
A 12,00 M

Grupo de ocupação e uso	GRUPO D – SERVIÇOS PROFISSIONAIS					
	D-1 = D-2 = D-3 = D-4					
Divisão	Classificação quanto à altura (em metros)					
	Térrea	H ≤ 6	6 < H ≤ 12	12 < H ≤ 23	23 < H ≤ 30	Acima de 30
Acesso de Viatura na Edificação	X <sup>6</sup>	X <sup>6</sup>	X <sup>6</sup>	X <sup>6</sup>	X <sup>6</sup>	X <sup>6</sup>
Segurança Estrutural Contra Incêndio	X	X	X	X	X	X
Compartimentação Horizontal		X <sup>1</sup>	X <sup>1</sup>	X <sup>2</sup>	X <sup>2</sup>	X
Compartimentação Vertical				X <sup>3</sup>	X <sup>3</sup>	X
Controle de Materiais de Acabamento	X	X	X	X	X	X
Saídas de Emergência	X	X	X	X	X	X
Plano de Intervenção de Incêndio						X <sup>4</sup>
Brigada de Incêndio	X <sup>5</sup>	X <sup>5</sup>	X <sup>5</sup>	X <sup>5</sup>	X <sup>5</sup>	X <sup>5</sup>
Iluminação de Emergência	X	X	X	X	X	X
Deteccção de Incêndio						X
Alarme de Incêndio	X	X	X	X	X	X
Sinalização de Emergência	X	X	X	X	X	X
Extintores	X	X	X	X	X	X
Hidrante e Mangotinhos	X	X	X	X	X	X
Chuveiros Automáticos						X
Controle de Fumaça						X <sup>4</sup>

**NOTAS ESPECÍFICAS:**

- 1 – pode ser substituído por sistema de chuveiros automáticos;
- 2 – pode ser substituído por sistema de deteção de incêndio e chuveiros automáticos;
- 3 – pode ser substituído por sistema de controle de fumaça, deteção de incêndio e chuveiros automáticos; exceto para as compartimentações das fachadas e selagens dos shafts e dutos de instalações;
- 4 – somente para edificações acima de 60m;
- 5 – somente para as áreas de depósitos superiores a 750m<sup>2</sup>; e
- 6 – recomendado.



GOVERNO DE RORAIMA  
"AMAZÔNIA: PATRIMÔNIO DOS BRASILEIROS"

**TABELA 6E**  
**EDIFICAÇÕES DO GRUPO E COM ÁREA SUPERIOR A 750 M<sup>2</sup> OU ALTURA SUPERIOR A 12,00 M**

Grupo de ocupação e uso	GRUPO E – EDUCACIONAL E CULTURAL					
	E-1 = E-2 = E-3 = E-4 = E-5 = E-6					
Divisão	Classificação quanto à altura (em metros)					
	Térrea	H ≤ 6	6 < H ≤ 12	12 < H ≤ 23	23 < H ≤ 30	Acima de 30
Acesso de Viatura na Edificação	X <sup>3</sup>	X <sup>3</sup>	X <sup>3</sup>	X <sup>3</sup>	X <sup>3</sup>	X <sup>3</sup>
Segurança Estrutural Contra Incêndio	X	X	X	X	X	X
Compartimentação Vertical				X <sup>1</sup>	X <sup>1</sup>	X <sup>2</sup>
Controle de Materiais de Acabamento	X	X	X	X	X	X
Saídas de Emergência	X	X	X	X	X	X
Plano de Intervenção de Incêndio						
Brigada de Incêndio	X	X	X	X	X	X
Iluminação de Emergência	X	X	X	X	X	X
Alarme de Incêndio	X	X	X	X	X	X
Sinalização de Emergência	X	X	X	X	X	X
Extintores	X	X	X	X	X	X
Hidrante e Mangotinhos	X	X	X	X	X	X
Chuveiros Automáticos						X

**NOTAS ESPECÍFICAS:**

- 1 – a compartimentação vertical será considerada para as fachadas e selagens dos shafts e dutos de instalações;
- 2 – poderá ser substituído por controle de fumaça, detecção de incêndio e chuveiros automáticos, exceto para as compartimentações das fachadas e selagens dos shafts e dutos de instalações; e
- 3 – recomendado.

**NOTAS GENÉRICAS:**

- a – edificações destinadas a escolas que possuam alojamentos ou dormitórios devem ser protegidas pelo sistema de detecção de fumaça nos quartos; e
- b – os locais destinados a laboratórios devem ter proteção em função dos produtos utilizados.



GOVERNO DE RORAIMA  
"AMAZÔNIA: PATRIMÔNIO DOS BRASILEIROS"

TABELA 6F.1  
EDIFICAÇÕES DE DIVISÃO F-1 E F-2 COM ÁREA SUPERIOR A 750 M<sup>2</sup> OU  
ALTURA SUPERIOR A 12,00 M

Grupo de ocupação e uso	GRUPO F – LOCAIS DE REUNIÃO DE PÚBLICO											
	F-1						F-2					
Divisão	Classificação quanto à altura (em metros)						Classificação quanto à altura (em metros)					
	Térrea	H ≤ 6	6 < H ≤ 12	12 < H ≤ 23	23 < H ≤ 30	Acima de 30	Térrea	H ≤ 6	6 < H ≤ 12	12 < H ≤ 23	23 < H ≤ 30	Acima de 30
Acesso de Viatura na Edificação	X <sup>3</sup>	X <sup>3</sup>	X <sup>3</sup>	X <sup>3</sup>	X <sup>3</sup>	X <sup>3</sup>	X <sup>3</sup>	X <sup>3</sup>	X <sup>3</sup>	X <sup>3</sup>	X <sup>3</sup>	X <sup>3</sup>
Segurança Estrutural Contra Incêndio	X	X	X	X	X	X	X	X	X	X	X	X
Compartimentação Vertical				X <sup>2</sup>	X <sup>2</sup>	X <sup>2</sup>				X <sup>1</sup>	X <sup>1</sup>	X <sup>2</sup>
Controle de Materiais de	X	X	X	X	X	X	X	X	X	X	X	X
Saídas de Emergência	X	X	X	X	X	X	X	X	X	X	X	X
Plano de Intervenção de Incêndio	X <sup>4</sup>	X <sup>4</sup>	X <sup>4</sup>	X <sup>4</sup>	X <sup>4</sup>	X <sup>4</sup>	X <sup>4</sup>	X <sup>4</sup>	X <sup>4</sup>	X <sup>4</sup>	X <sup>4</sup>	X <sup>4</sup>
Brigada de Incêndio	X	X	X	X	X	X				X	X	X
Iluminação de Emergência	X	X	X	X	X	X	X	X	X	X	X	X
Alarme de Incêndio	X	X	X	X	X	X	X	X	X	X	X	X
Deteção de Incêndio	X	X	X	X	X	X						X
Sinalização de Emergência	X	X	X	X	X	X	X	X	X	X	X	X
Extintores	X	X	X	X	X	X	X	X	X	X	X	X
Hidrante e Mangotinhos	X	X	X	X	X	X	X	X	X	X	X	X
Chuveiros Automáticos						X						

NOTAS ESPECÍFICAS:

- 1 – a compartimentação vertical será considerada para as fachadas e selagens dos shafts e dutos de instalações;
- 2 – pode ser substituído por sistema de chuveiros automáticos. Quando houver aberturas entre pavimentos, exceto para as compartimentações das fachadas e selagens dos shafts e dutos de instalações;
- 3 – recomendado; e
- 4 – somente para locais com público acima de 1000 pessoas.



GOVERNO DE RORAIMA  
"AMAZÔNIA: PATRIMÔNIO DOS BRASILEIROS"

TABELA 6F.2  
EDIFICAÇÕES DE DIVISÃO F-3, F-9 E F-4 COM ÁREA SUPERIOR A 750 M<sup>2</sup> OU ALTURA SUPERIOR A 12,00 M

Grupo de ocupação e uso	GRUPO F – LOCAIS DE REUNIÃO DE PÚBLICO											
	F-3 = F-9						F-4					
Divisão	Classificação quanto à altura (em metros)						Classificação quanto à altura (em metros)					
	Térrea	H ≤ 6	6 < H ≤ 12	12 < H ≤ 23	23 < H ≤ 30	Acima de 30	Térrea	H ≤ 6	6 < H ≤ 12	12 < H ≤ 23	23 < H ≤ 30	Acima de 30
Acesso de Viatura na Edificação	X <sup>3</sup>	X <sup>3</sup>	X <sup>3</sup>	X <sup>3</sup>	X <sup>3</sup>	X <sup>3</sup>	X <sup>3</sup>	X <sup>3</sup>	X <sup>3</sup>	X <sup>3</sup>	X <sup>3</sup>	X <sup>3</sup>
Segurança Estrutural Contra Incêndio	X	X	X	X	X	X	X	X	X	X	X	X
Compartimentação Vertical				X <sup>1</sup>	X <sup>1</sup>	X <sup>1</sup>				X <sup>1</sup>	X <sup>1</sup>	X <sup>1</sup>
Controle de Materiais de Acabamento	X	X	X	X	X	X	X	X	X	X	X	X
Saídas de Emergência	X	X	X	X	X	X	X	X	X	X	X	X
Plano de Intervenção de Incêndio				X <sup>2</sup>	X <sup>2</sup>	X <sup>2</sup>	X <sup>4</sup>	X <sup>4</sup>	X <sup>4</sup>	X <sup>4</sup>	X <sup>4</sup>	X <sup>4</sup>
Brigada de Incêndio	X	X	X	X	X	X	X	X	X	X	X	X
Iluminação de Emergência	X	X	X	X	X	X	X	X	X	X	X	X
Deteção de Incêndio											X	X
Alarme de Incêndio	X	X	X	X	X	X	X	X	X	X	X	X
Sinalização de Emergência	X	X	X	X	X	X	X	X	X	X	X	X
Extintores	X	X	X	X	X	X	X	X	X	X	X	X
Hidrante e Mangotinhos	X	X	X	X	X	X	X	X	X	X	X	X
Chuveiros Automáticos											X	X

NOTAS ESPECÍFICAS:

- 1 – a compartimentação vertical será considerada para as fachadas e selagens dos shafts e dutos de instalações;
- 2 – somente para a divisão F-3;
- 3 – recomendado; e,
- 4 – somente para locais com público acima de 1000 pessoas.

NOTAS GENÉRICAS:

a – os locais de comércio ou atividades distintas das divisões F3 e F4 terão as medidas de proteção conforme suas respectivas ocupações.



GOVERNO DE RORAIMA  
"AMAZÔNIA: PATRIMÔNIO DOS BRASILEIROS"

**TABELA 6F.3**  
**EDIFICAÇÕES DE DIVISÃO F-5, F-6 E F-8 COM ÁREA SUPERIOR A 750 M<sup>2</sup> OU ALTURA SUPERIOR A 12,00 M**


Grupo de ocupação e uso	GRUPO F – LOCAIS DE REUNIÃO DE PÚBLICO											
Divisão	F-5						F-6 e F-8					
Medidas de Segurança Contra Incêndio	Classificação quanto à altura (em metros)						Classificação quanto à altura (em metros)					
	Térrea	H ≤ 6	6 < H ≤ 12	12 < H ≤ 23	23 < H ≤ 30	Acima de 30	Térrea	H ≤ 6	6 < H ≤ 12	12 < H ≤ 23	23 < H ≤ 30	Acima de 30
Acesso de Viatura na Edificação	X <sup>5</sup>	X <sup>5</sup>	X <sup>5</sup>	X <sup>5</sup>	X <sup>5</sup>	X <sup>5</sup>	X <sup>5</sup>	X <sup>5</sup>	X <sup>5</sup>	X <sup>5</sup>	X <sup>5</sup>	X <sup>5</sup>
Segurança Estrutural Contra Incêndio	X	X	X	X	X	X	X	X	X	X	X	X
Compartimentação Horizontal				X <sup>1</sup>	X	X				X <sup>1</sup>	X	X
Compartimentação Vertical				X <sup>2</sup>	X <sup>2</sup>	X				X <sup>2</sup>	X <sup>2</sup>	X
Controle de Materiais de Acabamento	X	X	X	X	X	X	X	X	X	X	X	X
Saídas de Emergência	X	X	X	X	X	X	X	X	X	X	X	X
Plano de Intervenção de Incêndio	X <sup>4</sup>	X <sup>4</sup>	X <sup>4</sup>	X <sup>4</sup>	X <sup>4</sup>	X <sup>4</sup>	X <sup>4</sup>	X <sup>4</sup>	X <sup>4</sup>	X <sup>4</sup>	X <sup>4</sup>	X <sup>4</sup>
Brigada de Incêndio	X	X	X	X	X	X	X	X	X	X	X	X
Iluminação de Emergência	X	X	X	X	X	X	X	X	X	X	X	X
Deteção de Incêndio	X <sup>3</sup>	X <sup>3</sup>	X <sup>3</sup>	X <sup>3</sup>	X	X	X <sup>3</sup>	X <sup>3</sup>	X <sup>3</sup>	X <sup>3</sup>	X <sup>3</sup>	X
Alarme de Incêndio	X	X	X	X	X	X	X	X	X	X	X	X
Sinalização de Emergência	X	X	X	X	X	X	X	X	X	X	X	X
Extintores	X	X	X	X	X	X	X	X	X	X	X	X
Hidrante e Mangotinhos	X	X	X	X	X	X	X	X	X	X	X	X
Chuveiros Automáticos					X	X					X	X

**NOTAS ESPECÍFICAS:**

- 1 – pode ser substituído por sistema de detecção de incêndio e chuveiros automáticos;
- 2 – pode ser substituído por sistema de controle de fumaça, detecção de incêndio e chuveiros automáticos; exceto para as compartimentações das fachadas e selagens dos shafts e dutos de instalações;
- 3 – somente para as divisões F-5 e F-6 para os locais onde haja carga de incêndio como depósitos, escritórios, cozinhas, pisos técnicos, casa de máquinas etc. e nos locais de reunião onde houver teto ou forro falso com revestimento combustível;
- 4 – somente para locais com público acima de 1000 pessoas; e,
- 5 - recomendado.

**NOTAS GENÉRICAS:**

- a – nos locais de concentração de público, é obrigatória, antes do início de cada evento, a explanação ao público da localização das saídas de emergência, bem como dos sistemas de segurança contra incêndio existentes no local.



GOVERNO DE RORAIMA  
"AMAZÔNIA: PATRIMÔNIO DOS BRASILEIROS"

TABELA 6F.4  
EDIFICAÇÕES DE DIVISÃO F-7 E F-10 COM ÁREA SUPERIOR A 750 M<sup>2</sup> OU  
ALTURA SUPERIOR A 12,00 M

Grupo de ocupação e uso	GRUPO F – LOCAIS DE REUNIÃO DE PÚBLICO											
	F-7						F-10					
Divisão	Classificação quanto à altura (em metros)						Classificação quanto à altura (em metros)					
	Térrea	H ≤ 6	6 < H ≤ 12	12 < H ≤ 23	23 < H ≤ 30	Acima de 30	Térrea	H ≤ 6	6 < H ≤ 12	12 < H ≤ 23	23 < H ≤ 30	Acima de 30
Medidas de Segurança Contra Incêndio												
Acesso de Viatura na Edificação	X <sup>3</sup>	X <sup>3</sup>					X <sup>3</sup>	X <sup>3</sup>	X <sup>3</sup>	X <sup>3</sup>	X <sup>3</sup>	X <sup>3</sup>
Segurança Estrutural Contra Incêndio							X	X	X	X	X	X
Compartimentação Horizontal							X <sup>1</sup>	X <sup>1</sup>	X <sup>1</sup>	X <sup>1</sup>	X	X
Compartimentação Vertical									X <sup>2</sup>	X <sup>2</sup>	X	
Controle de Materiais de Acabamento	X	X					X	X	X	X	X	X
Saídas de Emergência	X	X					X	X	X	X	X	X
Plano de Intervenção de Incêndio	X <sup>4</sup>	X <sup>4</sup>	X <sup>4</sup>	X <sup>4</sup>	X <sup>4</sup>	X <sup>4</sup>	X <sup>4</sup>	X <sup>4</sup>	X <sup>4</sup>	X <sup>4</sup>	X <sup>4</sup>	X <sup>4</sup>
Brigada de Incêndio	X	X					X	X	X	X	X	X
Iluminação de Emergência	X	X					X	X	X	X	X	X
Detecção de Incêndio									X	X	X	X
Alarme de Incêndio							X	X	X	X	X	X
Sinalização de Emergência	X	X					X	X	X	X	X	X
Extintores	X	X					X	X	X	X	X	X
Hidrante e Mangotinhos							X	X	X	X	X	X
Chuveiros Automáticos											X	X

NOTAS ESPECÍFICAS:

- 1 – pode ser substituído por sistema de chuveiros automáticos;
- 2 – pode ser substituído por sistema de detecção de incêndio e chuveiros automáticos, exceto para as compartimentações das fachadas e selagens dos shafts e dutos de instalações;
- 3 – recomendado; e,
- 4 – somente para locais com público acima de mil pessoas.

NOTAS GENÉRICAS:

- a – a divisão F-7 com altura superior a 6 metros, será submetida à Comissão Técnica para definição das medidas de segurança contra incêndio.



GOVERNO DE RORAIMA  
"AMAZÔNIA: PATRIMÔNIO DOS BRASILEIROS"

TABELA 6G.2  
EDIFICAÇÕES DE DIVISÃO G-3, G-4 E G-5 COM ÁREA SUPERIOR A 750 M<sup>2</sup> OU  
ALTURA SUPERIOR A 12,00 M


Grupo de ocupação e Divisão	GRUPO G – SERVIÇOS AUTOMOTIVOS E ASSEMELHADOS											
	G-3						G-4					
Medidas de Segurança Contra Incêndio	Classificação quanto à altura (em metros)						Classificação quanto à altura (em metros)					
	Térrea	H ≤ 6	6 < H ≤ 12	12 < H ≤ 23	23 < H	Acima de 30	Térrea	H ≤ 6	6 < H ≤ 12	12 < H ≤ 23	23 < H	Acima de 30
Acesso de Viatura na Edificação	X <sup>4</sup>	X <sup>4</sup>	X <sup>4</sup>	X <sup>4</sup>	X <sup>4</sup>	X <sup>4</sup>	X <sup>4</sup>	X <sup>4</sup>	X <sup>4</sup>	X <sup>4</sup>	X <sup>4</sup>	X <sup>4</sup>
Segurança Estrutural Contra Incêndio	X	X	X	X	X	X	X	X	X	X	X	X
Compartimentação Horizontal							X <sup>1</sup>	X <sup>1</sup>	X <sup>1</sup>	X <sup>1</sup>	X <sup>1</sup>	X <sup>1</sup>
Compartimentação Vertical				X <sup>3</sup>	X <sup>3</sup>	X <sup>3</sup>				X <sup>3</sup>	X <sup>3</sup>	X <sup>3</sup>
Controle de Materiais de Acabamento	X	X	X	X	X	X	X	X	X	X	X	X
Saídas de Emergência	X	X	X	X	X	X	X	X	X	X	X	X
Brigada de Incêndio	X	X	X	X	X	X	X	X	X	X	X	X
Iluminação de Emergência	X	X	X	X	X	X	X	X	X	X	X	X
Deteção de Incêndio						X						X
Alarme de Incêndio	X <sup>2</sup>	X <sup>2</sup>	X <sup>2</sup>	X <sup>2</sup>	X <sup>2</sup>	X <sup>2</sup>	X <sup>2</sup>	X <sup>2</sup>	X <sup>2</sup>	X <sup>2</sup>	X <sup>2</sup>	X <sup>2</sup>
Sinalização de Emergência	X	X	X	X	X	X	X	X	X	X	X	X
Extintores	X	X	X	X	X	X	X	X	X	X	X	X
Hidrante e Mangotinhos	X	X	X	X	X	X	X	X	X	X	X	X
Chuveiros Automáticos					X	X					X	X

NOTAS ESPECÍFICAS:

- 1 – pode ser substituído por sistema de chuveiros automáticos;
- 2 – deverá haver pelo menos um acionador manual, por pavimento, a no máximo 5 m da saída de emergência;
- 3 – a compartimentação vertical será considerada para as fachadas e selagens dos shafts e dutos de instalações; e
- 4 – recomendado.

NOTA GENÉRICA:

a - as exigências acima referem-se às ocupações de divisões G-3 e G-4. A ocupação de divisão G-5 será analisada em Comissão Técnica.



GOVERNO DE RORAIMA  
"AMAZÔNIA: PATRIMÔNIO DOS BRASILEIROS"

**TABELA 6H.1**  
**EDIFICAÇÕES DE DIVISÃO H-1 E H-2 COM ÁREA SUPERIOR A 750 M<sup>2</sup> OU**  
**ALTURA SUPERIOR A 12,00 M**

Grupo de ocupação e uso	GRUPO H – SERVIÇOS DE SAÚDE E INSTITUCIONAL											
	H-1						H-2					
Medidas de Segurança Contra Incêndio	Classificação quanto à altura (em metros)						Classificação quanto à altura (em metros)					
	Térrea	H ≤ 6	6 < H ≤ 12	12 < H ≤ 23	23 < H ≤ 30	Acima de 30	Térrea	H ≤ 6	6 < H ≤ 12	12 < H ≤ 23	23 < H ≤ 30	Acima de 30
Acesso de Viatura na Edificação	X <sup>4</sup>	X <sup>4</sup>	X <sup>4</sup>	X <sup>4</sup>	X <sup>4</sup>	X <sup>4</sup>	X <sup>4</sup>	X <sup>4</sup>	X <sup>4</sup>	X <sup>4</sup>	X <sup>4</sup>	X <sup>4</sup>
Segurança Estrutural Contra Incêndio	X	X	X	X	X	X	X	X	X	X	X	X
Compartimentação Vertical				X <sup>3</sup>	X	X				X <sup>3</sup>	X	X
Controle de Materiais de Acabamento	X	X	X	X	X	X	X	X	X	X	X	X
Saídas de Emergência	X	X	X	X	X	X	X	X	X	X	X	X
Plano de Intervenção de Incêndio							X	X	X	X	X	X
Brigada de Incêndio	X	X	X	X	X	X	X	X	X	X	X	X
Iluminação de Emergência	X	X	X	X	X	X	X	X	X	X	X	X
Deteção de Incêndio							X <sup>1</sup>	X <sup>1</sup>	X <sup>1</sup>	X <sup>1</sup>	X <sup>1</sup>	X <sup>1</sup>
Alarme de Incêndio	X <sup>2</sup>	X <sup>2</sup>	X <sup>2</sup>	X <sup>2</sup>	X <sup>2</sup>	X <sup>2</sup>	X <sup>2</sup>	X <sup>2</sup>	X <sup>2</sup>	X <sup>2</sup>	X <sup>2</sup>	X <sup>2</sup>
Sinalização de Emergência	X	X	X	X	X	X	X	X	X	X	X	X
Extintores	X	X	X	X	X	X	X	X	X	X	X	X
Hidrante e Mangotinhos	X	X	X	X	X	X	X	X	X	X	X	X
Chuveiros Automáticos						X						X

**NOTAS ESPECÍFICAS:**

- 1 – os detectores deverão ser instalados em todos os quartos;
- 2 – acionadores manuais serão obrigatórios nos corredores;
- 3 – pode ser substituído por sistema de controle de fumaça, detecção de incêndio e chuveiros automáticos, exceto as compartimentações das fachadas e selagens dos shafts e dutos de instalações; e
- 4 – recomendado.

*Handwritten signature*



GOVERNO DE RORAIMA  
"AMAZÔNIA: PATRIMÔNIO DOS BRASILEIROS"

TABELA 6H.2  
EDIFICAÇÕES DE DIVISÃO H-3 E H-4 COM ÁREA SUPERIOR A 750 M<sup>2</sup> OU ALTURA SUPERIOR A 12,00 M

Grupo de ocupação e	GRUPO H – SERVIÇOS DE SAÚDE E INSTITUCIONAL											
	H-3						H-4					
Divisão	Classificação quanto à altura (em metros)						Classificação quanto à altura (em metros)					
	Térrea	H ≤ 6	6 < H ≤ 12	12 < H ≤ 23	23 < H ≤ 30	Acima de 30	Térrea	H ≤ 6	6 < H ≤ 12	12 < H ≤ 23	23 < H ≤ 30	Acima de 30
Acesso de Viatura na Edificação	X <sup>4</sup>	X <sup>4</sup>	X <sup>4</sup>	X <sup>4</sup>	X <sup>4</sup>	X <sup>4</sup>	X <sup>4</sup>	X <sup>4</sup>	X <sup>4</sup>	X <sup>4</sup>	X <sup>4</sup>	X <sup>4</sup>
Segurança Estrutural Contra Incêndio	X	X	X	X	X	X	X	X	X	X	X	X
Compartimentação Horizontal				X	X	X						
Compartimentação Vertical				X <sup>3</sup>	X	X				X <sup>3</sup>	X <sup>3</sup>	X
Controle de Materiais de Acabamento	X	X	X	X	X	X	X	X	X	X	X	X
Plano de Intervenção de Incêndio	X	X	X	X	X	X						
Saídas de Emergência	X	X	X	X	X	X	X	X	X	X	X	X
Brigada de Incêndio	X	X	X	X	X	X	X	X	X	X	X	X
Iluminação de Emergência	X	X	X	X	X	X	X	X	X	X	X	X
Deteção de Incêndio		X <sup>1</sup>	X <sup>1</sup>	X <sup>1</sup>	X <sup>1</sup>	X <sup>1</sup>						
Alarme de Incêndio	X <sup>2</sup>	X <sup>2</sup>	X <sup>2</sup>	X <sup>2</sup>	X <sup>2</sup>	X <sup>2</sup>	X	X	X	X	X	X
Sinalização de Emergência	X	X	X	X	X	X	X	X	X	X	X	X
Extintores	X	X	X	X	X	X	X	X	X	X	X	X
Hidrante e Mangotinhos	X	X	X	X	X	X	X	X	X	X	X	X
Chuveiros Automáticos						X						X

NOTAS ESPECÍFICAS:

- 1 – os detectores deverão ser instalados em todos os quartos;
- 2 – acionadores manuais serão obrigatórios nos corredores;
- 3 – pode ser substituído por sistema de controle de fumaça, deteção de incêndio e chuveiros automáticos, exceto as compartimentações das fachadas e selagens dos shafts e dutos de instalações; e
- 4 – recomendado.




GOVERNO DE RORAIMA  
"AMAZÔNIA: PATRIMÔNIO DOS BRASILEIROS"

TABELA 6H.3  
EDIFICAÇÕES DE DIVISÃO H-5 E H-6 COM ÁREA SUPERIOR A 750 M<sup>2</sup> OU ALTURA SUPERIOR A 12,00 M

Grupo de ocupação e uso	GRUPO H – SERVIÇOS DE SAÚDE E INSTITUCIONAL											
	H-5						H-6					
Divisão	Classificação quanto à altura (em metros)						Classificação quanto à altura (em metros)					
	Térrea	H ≤ 6	6 < H ≤ 12	12 < H ≤ 23	23 < H ≤ 30	Acima de 30	Térrea	H ≤ 6	6 < H ≤ 12	12 < H ≤ 23	23 < H ≤ 30	Acima de 30
Acesso de Viatura na Edificação	X <sup>4</sup>	X <sup>4</sup>	X <sup>4</sup>	X <sup>4</sup>	X <sup>4</sup>	X <sup>4</sup>	X <sup>4</sup>	X <sup>4</sup>	X <sup>4</sup>	X <sup>4</sup>	X <sup>4</sup>	X <sup>4</sup>
Segurança Estrutural Contra Incêndio	X	X	X	X	X	X	X	X	X	X	X	X
Compartimentação Vertical				X	X	X				X <sup>3</sup>	X	X
Controle de Materiais de Acabamento	X	X	X	X	X	X	X	X	X	X	X	X
Saídas de Emergência	X	X	X	X	X	X	X	X	X	X	X	X
Plano de Intervenção de Incêndio	X	X	X	X	X	X						
Brigada de Incêndio	X	X	X	X	X	X	X	X	X	X	X	X
Iluminação de Emergência	X	X	X	X	X	X	X	X	X	X	X	X
Deteccção de Incêndio		X <sup>1</sup>	X <sup>1</sup>	X <sup>1</sup>	X <sup>1</sup>	X <sup>1</sup>		X <sup>2</sup>	X <sup>2</sup>	X <sup>2</sup>	X <sup>2</sup>	X <sup>2</sup>
Alarme de Incêndio	X	X	X	X	X	X	X	X	X	X	X	X
Sinalização de Emergência	X	X	X	X	X	X	X	X	X	X	X	X
Extintores	X	X	X	X	X	X	X	X	X	X	X	X
Hidrante e Mangotinhos	X	X	X	X	X	X	X	X	X	X	X	X
Chuveiros Automáticos						X						X

NOTAS ESPECÍFICAS:

- 1 – para a divisão H-5, as prisões em geral (Casas de Detenção, Penitenciárias, Presídios, etc.) não será necessário deteção automática de incêndio. Para os hospitais psiquiátricos e assemelhados, prever deteção em todos os quartos;
- 2 – caso haja internação na divisão H-6 (clínica), a edificação será enquadrada como H-3;
- 3 – pode ser substituído por sistema de controle de fumaça, deteção de incêndio e chuveiros automáticos, exceto as compartimentações das fachadas e selagens dos shafts e dutos de instalações; e
- 4 – recomendado.



GOVERNO DE RORAIMA  
"AMAZÔNIA: PATRIMÔNIO DOS BRASILEIROS"

TABELA 6L1

EDIFICAÇÕES DE DIVISÃO I-1 E I-2 COM ÁREA SUPERIOR A 750 M<sup>2</sup> OU  
ALTURA SUPERIOR A 12,00 M

Grupo de ocupação e uso	GRUPO I – INDUSTRIAL											
	I-1						I-2					
Divisão	Classificação quanto à altura (em metros)						Classificação quanto à altura (em metros)					
	Térrea	H ≤ 6	6 < H ≤ 12	12 < H ≤ 23	23 < H ≤ 30	Acima de 30	Térrea	H ≤ 6	6 < H ≤ 12	12 < H ≤ 23	23 < H ≤ 30	Acima de 30
Acesso de Viatura na Edificação	X <sup>2</sup>	X <sup>2</sup>	X <sup>2</sup>	X <sup>2</sup>	X <sup>2</sup>	X <sup>2</sup>	X <sup>2</sup>	X <sup>2</sup>	X <sup>2</sup>	X <sup>2</sup>	X <sup>2</sup>	X <sup>2</sup>
Segurança Estrutural Contra Incêndio	X	X	X	X	X	X	X	X	X	X	X	X
Compartimentação Horizontal		X <sup>1</sup>	X <sup>1</sup>	X <sup>1</sup>	X <sup>1</sup>	X <sup>1</sup>		X <sup>1</sup>	X <sup>1</sup>	X <sup>1</sup>	X <sup>1</sup>	X <sup>1</sup>
Compartimentação Vertical				X	X	X				X	X	X
Controle de Materiais de Acabamento	X	X	X	X	X	X	X	X	X	X	X	X
Saídas de Emergência	X	X	X	X	X	X	X	X	X	X	X	X
Plano de Intervenção de Incêndio										X	X	X
Brigada de Incêndio	X	X	X	X	X	X	X	X	X	X	X	X
Iluminação de Emergência	X	X	X	X	X	X	X	X	X	X	X	X
Deteção de Incêndio						X					X	X
Alarme de Incêndio	X	X	X	X	X	X	X	X	X	X	X	X
Sinalização de Emergência	X	X	X	X	X	X	X	X	X	X	X	X
Extintores	X	X	X	X	X	X	X	X	X	X	X	X
Hidrante e Mangotinhos	X	X	X	X	X	X	X	X	X	X	X	X
Chuveiros Automáticos						X					X	X

NOTAS ESPECÍFICAS:

- 1 – pode ser substituído por sistema de chuveiros automáticos e detecção de incêndio; e
- 2 – recomendado para as vias de acesso e faixas de estacionamento. Exigido para o portão de acesso ao condomínio industrial.




GOVERNO DE RORAIMA  
"AMAZÔNIA: PATRIMÔNIO DOS BRASILEIROS"

TABELA 61.2  
EDIFICAÇÕES DE DIVISÃO I-3 COM ÁREA SUPERIOR A 750 M<sup>2</sup> OU ALTURA  
SUPERIOR A 12,00 M

Grupo de ocupação e uso	GRUPO I – INDUSTRIAL					
	I-3					
Medidas de Segurança Contra Incêndio	Classificação quanto à altura (em metros)					
	Térrea	H ≤ 6	6 < H ≤ 12	12 < H ≤ 23	23 < H ≤ 30	Acima de 30
Acesso de Viatura na Edificação	X <sup>2</sup>	X <sup>2</sup>	X <sup>2</sup>	X <sup>2</sup>	X <sup>2</sup>	X <sup>2</sup>
Segurança Estrutural Contra Incêndio	X	X	X	X	X	X
Compartimentação Horizontal	X <sup>1</sup>	X <sup>1</sup>	X <sup>1</sup>	X <sup>1</sup>	X	X
Compartimentação Vertical				X	X	X
Controle de Materiais de Acabamento	X	X	X	X	X	X
Saídas de Emergência	X	X	X	X	X	X
Controle de Fumaça				X	X	X
Plano de Intervenção de Incêndio	X	X	X	X	X	X
Brigada de Incêndio	X	X	X	X	X	X
Iluminação de Emergência	X	X	X	X	X	X
Deteção de Incêndio						X
Alarme de Incêndio	X	X	X	X	X	X
Sinalização de Emergência	X	X	X	X	X	X
Extintores	X	X	X	X	X	X
Hidrante e Mangotinhos	X	X	X	X	X	X
Chuveiros Automáticos					X	X

NOTAS ESPECÍFICAS:

- 1 – pode ser substituído por sistema de chuveiros automáticos; e  
2 – recomendado.



GOVERNO DE RORAIMA  
"AMAZÔNIA: PATRIMÔNIO DOS BRASILEIROS"

**TABELA 6J.1**  
**EDIFICAÇÕES DE DIVISÃO J-1 E J-2 COM ÁREA SUPERIOR A 750 M<sup>2</sup> OU**  
**ALTURA SUPERIOR A 12,00 M**

Grupo de ocupação e uso	GRUPO J – DEPÓSITO											
	J-1						J-2					
Divisão	Classificação quanto à altura (em metros)						Classificação quanto à altura (em Metros)					
	Térrea	H ≤ 6	6 < H ≤ 12	12 < H ≤ 23	23 < H ≤ 30	Acima de 30	Térrea	H ≤ 6	6 < H ≤ 12	12 < H ≤ 23	23 < H ≤ 30	Acima de 30
Acesso de Viatura na Edificação	X <sup>3</sup>	X <sup>3</sup>	X <sup>3</sup>	X <sup>3</sup>	X <sup>3</sup>	X <sup>3</sup>	X <sup>3</sup>	X <sup>3</sup>	X <sup>3</sup>	X <sup>3</sup>	X <sup>3</sup>	X <sup>3</sup>
Segurança Estrutural Contra Incêndio	X	X	X	X	X	X	X	X	X	X	X	X
Compartimentação Horizontal							X <sup>1</sup>	X <sup>1</sup>	X <sup>1</sup>	X <sup>1</sup>	X	X
Compartimentação Vertical				X <sup>2</sup>	X <sup>2</sup>	X				X	X	X
Controle de Materiais de Acabamento		X	X	X	X	X	X	X	X	X	X	X
Saídas de Emergência	X	X	X	X	X	X	X	X	X	X	X	X
Brigada de Incêndio	X	X	X	X	X	X	X	X	X	X	X	X
Iluminação de Emergência	X	X	X	X	X	X	X	X	X	X	X	X
Deteção de Incêndio						X					X	X
Alarme de Incêndio				X	X	X	X	X	X	X	X	X
Sinalização de Emergência	X	X	X	X	X	X	X	X	X	X	X	X
Extintores	X	X	X	X	X	X	X	X	X	X	X	X
Hidrante e Mangotinhos				X	X	X	X	X	X	X	X	X
Chuveiros Automáticos						X					X	X

**NOTAS ESPECÍFICAS:**

- 1 – pode ser substituído por sistema de chuveiros automáticos;  
2 – somente para shafts e dutos de instalações e fachadas; e  
3 – recomendado.

*[Handwritten signature]*



GOVERNO DE RORAIMA  
"AMAZÔNIA: PATRIMÔNIO DOS BRASILEIROS"

TABELA 6J.2  
EDIFICAÇÕES DE DIVISÃO J-3 E J-4 COM ÁREA SUPERIOR A 750 M<sup>2</sup> OU ALTURA SUPERIOR A 12,00 M

Grupo de ocupação e uso	GRUPO J – DEPÓSITO											
	J-3						J-4					
Divisão	Classificação quanto à altura (em metros)						Classificação quanto à altura (em metros)					
	Térrea	H ≤ 6	6 < H ≤ 12	12 < H ≤ 23	23 < H ≤ 30	Acima de 30	Térrea	H ≤ 6	6 < H ≤ 12	12 < H ≤ 23	23 < H ≤ 30	Acima de 30
Acesso de Viatura na Edificação	X <sup>2</sup>	X <sup>2</sup>	X <sup>2</sup>	X <sup>2</sup>	X <sup>2</sup>	X <sup>2</sup>	X <sup>2</sup>	X <sup>2</sup>	X <sup>2</sup>	X <sup>2</sup>	X <sup>2</sup>	X <sup>2</sup>
Segurança Estrutural Contra Incêndio	X	X	X	X	X	X	X	X	X	X	X	X
Compartimentação Horizontal	X <sup>1</sup>	X <sup>1</sup>	X <sup>1</sup>	X <sup>1</sup>	X	X	X <sup>1</sup>	X <sup>1</sup>	X <sup>1</sup>	X <sup>1</sup>	X	X
Compartimentação Vertical				X	X	X				X	X	X
Controle de Materiais de Acabamento	X	X	X	X	X	X	X	X	X	X	X	X
Saídas de Emergência	X	X	X	X	X	X	X	X	X	X	X	X
Controle de Fumaça				X	X	X				X	X	X
Plano de Intervenção de Incêndio	X	X	X	X	X	X	X	X	X	X	X	X
Brigada de Incêndio	X	X	X	X	X	X	X	X	X	X	X	X
Iluminação de Emergência	X	X	X	X	X	X	X	X	X	X	X	X
Detecção de Incêndio				X	X	X				X	X	X
Alarme de Incêndio	X	X	X	X	X	X	X	X	X	X	X	X
Sinalização de Emergência	X	X	X	X	X	X	X	X	X	X	X	X
Extintores	X	X	X	X	X	X	X	X	X	X	X	X
Hidrante e Mangotinhos	X	X	X	X	X	X	X	X	X	X	X	X
Chuveiros Automáticos					X	X					X	X

NOTAS ESPECÍFICAS:  
1 – pode ser substituído por sistema de chuveiros automáticos; e  
2 – recomendado.



GOVERNO DE RORAIMA  
"AMAZÔNIA: PATRIMÔNIO DOS BRASILEIROS"

TABELA L-1

GRUPO L – EXPLOSIVOS			
Divisão	L-1 (COMÉRCIO)		
Medidas de Segurança Contra Incêndio	Classificação quanto à altura (em metros)		
	Térrea	$H \leq 6$	$6 < H \leq 12$
NOTA GENÉRICA: a – será permitida somente edificação com área até 100 m <sup>2</sup> - Vide Tabela 5			

H



GOVERNO DE RORAIMA  
"AMAZÔNIA: PATRIMÔNIO DOS BRASILEIROS"

TABELA 6M.2  
EDIFICAÇÕES E ÁREAS DE RISCO DE DIVISÃO M-2 (QUALQUER ÁREA E ALTURA)

Grupo de ocupação e uso	GRUPO M – ESPECIAIS				
	M-2 Líquidos e gases combustíveis e inflamáveis				
Medidas de Segurança Contra Incêndio	Tanques ou cilindros		Postos de serviços ou abastecimentos	Produtos acondicionados	
	Líquidos até 20 m <sup>3</sup> ou gases até 6.240kg	Líquidos acima de 20 m <sup>3</sup> ou gases acima de 6.240kg		Líquidos até 20 m <sup>3</sup> ou gases até 6.240kg	Líquidos acima de 20 m <sup>3</sup> ou gases acima de 6.240kg
Acesso de Viatura na Edificação	X <sup>4</sup>	X <sup>4</sup>	X <sup>4</sup>	X <sup>4</sup>	X <sup>4</sup>
Segurança Estrutural Contra Incêndio			X	X	X
Compartimentação Horizontal				X	X
Compartimentação Vertical				X	X
Controle de Materiais de Acabamento				X	X
Saídas de Emergência				X	X
Plano de Intervenção de Incêndio		X			X
Brigada de Incêndio	X	X	X	X	X
Iluminação de Emergência			X <sup>1</sup>	X <sup>1,3</sup>	X <sup>3</sup>
Deteção de Incêndio					X
Alarme de Incêndio		X			X
Sinalização de Emergência	X	X	X	X	X
Extintores	X	X	X	X	X
Hidrante e Mangotinhos		X			X
Resfriamento		X			X
Espuma		X <sup>2</sup>			X <sup>2</sup>

NOTAS ESPECÍFICAS:

1- somente quando a área construída for superior a 750 m<sup>2</sup>, excluídas as coberturas de bombas de combustível, desde que não sejam utilizadas para outros fins;

2 - somente para líquidos inflamáveis e combustíveis, conforme exigências da IT-25 (sistema de proteção por espuma);

3 - luminárias à prova de explosão; e

4 - recomendado.

NOTAS GENÉRICAS:

a - deverão ser verificadas as exigências quanto ao armazenamento constantes das IT-27 (armazenamento de líquidos inflamáveis e combustíveis); IT-28 (comercialização e utilização de GLP) e IT -29 (comercialização e utilização de GN e GNL).



GOVERNO DE RORAIMA  
"AMAZÔNIA: PATRIMÔNIO DOS BRASILEIROS"

TABELA 6M.2  
EDIFICAÇÕES E ÁREAS DE RISCO DE DIVISÃO M-2 (QUALQUER ÁREA E ALTURA)

Grupo de ocupação e uso	GRUPO M – ESPECIAIS				
	M-2 Líquidos e gases combustíveis e inflamáveis				
Medidas de Segurança Contra Incêndio	Tanques ou cilindros		Postos de serviços ou abastecimentos	Produtos acondicionados	
	Líquidos até 20 m <sup>3</sup> ou gases até 6.240kg	Líquidos acima de 20 m <sup>3</sup> ou gases acima de 6.240kg		Líquidos até 20 m <sup>3</sup> ou gases até 6.240kg	Líquidos acima de 20 m <sup>3</sup> ou gases acima de 6.240kg
Acesso de Viatura na Edificação	X <sup>4</sup>	X <sup>4</sup>	X <sup>4</sup>	X <sup>4</sup>	X <sup>4</sup>
Segurança Estrutural Contra Incêndio			X	X	X
Compartimentação Horizontal				X	X
Compartimentação Vertical				X	X
Controle de Materiais de Acabamento				X	X
Saídas de Emergência				X	X
Plano de Intervenção de Incêndio		X			X
Brigada de Incêndio	X	X	X	X	X
Iluminação de Emergência			X <sup>1</sup>	X <sup>1,3</sup>	X <sup>3</sup>
Detecção de Incêndio					X
Alarme de Incêndio		X			X
Sinalização de Emergência	X	X	X	X	X
Extintores	X	X	X	X	X
Hidrante e Mangotinhos		X			X
Resfriamento		X			X
Espuma		X <sup>2</sup>			X <sup>2</sup>

NOTAS ESPECÍFICAS:

- 1- somente quando a área construída for superior a 750 m<sup>2</sup>, excluídas as coberturas de bombas de combustível, desde que não sejam utilizadas para outros fins;
- 2 - somente para líquidos inflamáveis e combustíveis, conforme exigências da IT-25 (sistema de proteção por espuma);
- 3 - luminárias à prova de explosão; e
- 4 - recomendado.

NOTAS GENÉRICAS:

- a - deverão ser verificadas as exigências quanto ao armazenamento constantes das IT-27 (armazenamento de líquidos inflamáveis e combustíveis); IT-28 (comercialização e utilização de GLP) e IT -29 (comercialização e utilização de GN e GNL).



GOVERNO DE RORAIMA  
"AMAZÔNIA: PATRIMÔNIO DOS BRASILEIROS"

**TABELA 6M.3**  
**EDIFICAÇÕES DE DIVISÃO M-3 COM ÁREA SUPERIOR A 750 M<sup>2</sup> OU ALTURA SUPERIOR A 12,00 M**

Grupo de ocupação e uso	GRUPO M – ESPECIAIS					
	M-3 Centrais de Comunicação e Energia					
Divisão	Classificação quanto à altura (em metros)					
	Térrea	H ≤ 6	6 < H ≤ 12	12 < H ≤ 23	23 < H ≤ 30	Acima de 30
Acesso de Viatura na Edificação	X <sup>2</sup>	X <sup>2</sup>	X <sup>2</sup>	X <sup>2</sup>	X <sup>2</sup>	X <sup>2</sup>
Segurança Estrutural Contra Incêndio	X	X	X	X	X	X
Compartimentação Horizontal	X	X	X	X	X	X
Compartimentação Vertical				X	X	X
Controle de Materiais de Acabamento	X	X	X	X	X	X
Saídas de Emergência	X	X	X	X	X	X
Plano de Intervenção de Incêndio				X	X	X
Brigada de Incêndio	X	X	X	X	X	X
Iluminação de Emergência	X	X	X	X	X	X
Detecção de Incêndio			X	X	X	X
Alarme de Incêndio	X	X	X	X	X	X
Sinalização de Emergência	X	X	X	X	X	X
Extintores	X	X	X	X	X	X
Hidrante e Mangotinhos	X	X	X	X	X	X
Chuveiros Automáticos				X <sup>1</sup>	X <sup>1</sup>	X

**NOTAS ESPECÍFICAS:**

1 – o sistema de chuveiros automáticos para a divisão M-3 pode ser substituído por sistema de gases, por mês através de supressão total do ambiente; e

2 – recomendado.

**NOTA GENÉRICA:**

a - para as subestações elétricas deve-se observar também os critérios da NTCB de "proteção contra incêndio em subestações elétricas."



GOVERNO DE RORAIMA  
"AMAZÔNIA: PATRIMÔNIO DOS BRASILEIROS"

TABELA 6M.4

EDIFICAÇÕES DE DIVISÃO M-4, M-5, M-6 E M-7 COM ÁREA SUPERIOR A 750 M<sup>2</sup>  
OU ALTURA SUPERIOR A 12 M

Grupo de ocupação e uso	GRUPO M – ESPECIAIS					
Divisão	M-4 M-5 M-6 e M-7					
Medidas de Segurança Contra Incêndio	Classificação quanto à altura (em metros)					
	Térrea	H ≤ 6	6 < H ≤ 12	12 < H ≤ 23	23 < H ≤ 30	Acima de 30
Saídas de Emergência	X	X	X	X	X	X
Brigada de Incêndio	X	X	X	X	X	X
Sinalização de Emergência	X	X	X	X	X	X
Extintores	X	X	X	X	X	X

NOTA GENÉRICA:

1 -- nas divisões M-5; M-6 e M-7, quando houver edificação (construção) com área superior a 750m<sup>2</sup>, o processo deve ser analisado por intermédio de Comissão Técnica.

71